


# 1 BRANCHEMENT / MISE EN MARCHE / ARRÊT



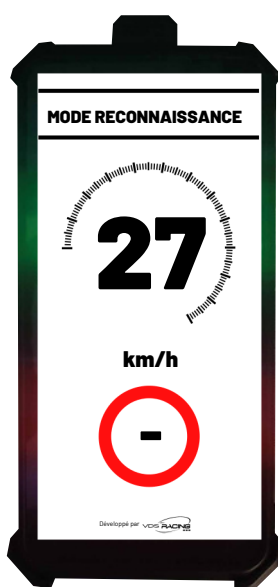
- ✓ 1/ BRANCHEZ le câble USB sur le port USB de votre voiture et la partie USB-C sur le tracker.
- ✓ 2/ INSTALLEZ le tracker
  - >> Reconnaissances : installez le tracker dans l'habitacle
  - >> Rallye : Fixez le tracker sur l'arceau avec des colliers de serrage (**selon la notice d'installation**)
- ✓ 3/ MISE EN MARCHE du tracker
  - Restez appuyé plus de 2 secondes sur le bouton On/Off. L'écran s'allume sur l'écran d'accueil.
  - >> Reconnaissances : lancez Mode Reco
  - >> Rallye : lancez Izi Race FFSA
- ✓ 4/ ARRÊT du tracker (ne concerne que les reconnaissances) : restez appuyé plus de 2 secondes sur le bouton On/Off. Une confirmation d'arrêt est demandée sur l'écran, cliquez et validez.



**IMPORTANT** : Le bouton On/Off est celui situé sur le côté droit au centre du tracker.

**NOTA** : l'appui consécutif à 2 reprises sur le bouton vert (on/off) permet de relancer l'affichage.

# 2 UTILISATION EN RECONNAISSANCES



Zone sans limite de vitesse déclarée par l'organisateur. Dans ce cas, respect des règles de circulation.




Zone avec limite de vitesse déclarée par l'organisateur.

Sur ce mode, aucune interaction n'est possible.

Affichage de la vitesse instantanée

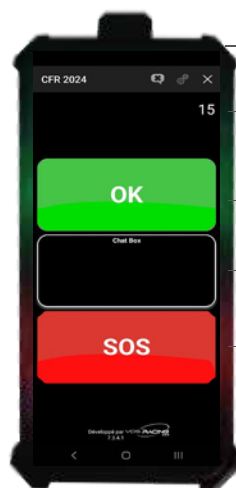
Lorsque vous dépasserez la vitesse limite dans une zone sensible déclarée par l'organisateur, un signal sonore et un affichage spécifique apparaîtront.

# 3 UTILISATION EN COURSE



Après avoir lancé son processus de démarrage, le tracker interactif arrivera automatiquement sur l'écran d'accueil.

Lancez iZi Race FFSA.



Voyant blanc

Numéro de course

Bouton de signalement Messages

Bouton SOS Appel téléphonique d'urgence



## En cas d'arrêt en ES, équipage ok

## En cas d'arrêt en ES, avec demande de secours

**OK** + = La voiture ne gêne pas l'ES.

**OK** + = La voiture bloque l'ES.

**SOS** + = L'équipage demande une intervention médicale.

**SOS** + = Une intervention pour incendie est demandée.

Le déclenchement des boutons SOS Médical et Incendie entraîne automatiquement un appel du tracker vers le PC course.

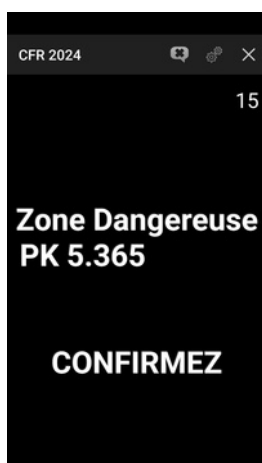


Message envoyé

**IMPORTANT** : Si "Message Envoyé" n'apparaît pas dans la zone «message du PC Course» après avoir déclenché une alerte OK ou SOS, le message ne sera pas reçu par le PC Course. Si le message n'apparaît pas, redéclenchez l'alerte.


## MESSAGES DU PC COURSE

## APPEL DU PC COURSE




Vous pouvez recevoir à tout moment des messages textes venant du PC de course.

Vous **devez obligatoirement** confirmer la réception du message en appuyant sur «CONFIRMEZ».



Le PC Course peut vous appeler s'il n'a pas de nouvelle de votre part alors que vous êtes à l'arrêt dans une ES.



**En cas exceptionnel et sous autorisation (tél. 07 68 88 27 57 - 06 95 64 61 76) le Tracker Interactif devra être renvoyé impérativement le lendemain du rallye. Par colis recommandé à l'adresse de retour communiquée par l'équipe sur place lors du rallye.**